

# TMM Corto

Con conexión directa pared /  
Connected directly to the wall /  
Directe dans le mur.

Miguel Milá

Aplique /

Wall lamp /

Applique

santacole.com

## CARACTERÍSTICAS TÉCNICAS / TECHNICAL CHARACTERISTICS/ CARACTÉRISTIQUES TECHNIQUES

**Peso / Weight / Poids :** 0,5 kg / 1.1 lb

**Portalámparas / Bulbholder / Douille :** E26

**Fuente de luz recomendada / Light source recommended /**

**Source de lumière recommandée:** (no incluida / not included / non incluse)

LED : 8 W

Fluorescente compacto / Compact fluorescent / Fluorescence compacte : 11W

Incandescente / Incandescent / Incandescente : 60 W

Alt. máx. / Max. hgt. / Hteur. max.: 105 mm /4.1"

**Tensión de entrada / Input voltage / Voltage d'alimentation**

**UL** 120VAC. 60Hz

JAPAN 100VAC. 50Hz

**Normativa / Regulations / Règles**

**UL** Non Class 2 Dry location only

UL 1598 E-353545

## MANTENIMIENTO

Limpiar con un paño suave. No utilizar productos amoniacales, disolventes, abrasivos, etc.

*De acuerdo con la legislación vigente, la garantía de este producto es de dos años a partir de la fecha de compra. La información técnica facilitada por Santa & Cole en cuanto a dimensiones, materiales y características, puede ser modificada sin previo aviso. Asimismo es necesario conservar las Instrucciones de montaje para su futuro mantenimiento.*

## MAINTENANCE

Clean with a smooth cloth. Do not use ammonia products, solvents, abrasives, etc.

*Pursuant to the legislation in force, this product is guaranteed for two years starting from the date of purchase. The technical information supplied by Santa & Cole in relation to dimensions, materials and characteristics may be modified without prior notice. It is also necessary to keep the Assembly instructions for future maintenance.*

## ENTRETIEN

Nettoyer avec un chiffon doux. Ne pas utiliser de l'ammoniaque, des solvants, des abrasifs, etc.

*En vertu de la législation en vigueur, la garantie de ce produit est de deux ans à compter de la date d'achat. Les informations techniques fournies par Santa & Cole sur les dimensions, les matériaux et les caractéristiques peuvent être modifiées sans préavis. Il est également nécessaire de conserver les instructions de montage pour l'entretien futur.*

## INSTRUCCIONES DE SEGURIDAD

Lámpara apta sólo para uso interior.

No coloque la lámpara en superficies húmedas ni que presenten conductividad eléctrica.

Esta lámpara debe montarse en la caja de salida.Outlet Box  
(Junction Box / Pancake Box)

Las conexiones eléctricas deben realizarse por personal especializado.

Utilice siempre la fuente de luz recomendada.

Una vez montada y conectada a la red eléctrica, no la cubra.

Si el cable o cordón eléctrico está dañado, debe sustituirse exclusivamente por el fabricante, su servicio técnico o una persona de cualificación equivalente con objeto de evitar cualquier riesgo.

El fabricante no se hace responsable del uso indebido del producto.

## SAFETY INSTRUCTIONS

Lamp suitable only for indoor use.

Do not place the light source on damp surfaces or those with electric conductivity.

This lamp must be mounted an Outlet Box. (Junction Box / Pancake Box)

The electric connections must be carried out by specialized personnel.

Always use the recommended light source.

Do not cover once assembled and connected to the mains.

If this lamp electric wire or cord is damaged, it should be replaced exclusively by the manufacturer, its technical service or someone with an equivalent qualification in order to avoid any risk.

The manufacturer is not responsible for improper use of the product.

## CONSIGNES DE SECURITE

Lampe appropriée pour une utilisation en intérieur uniquement.

Ne placez pas la lampe sur des surfaces mouillées ou qui présentent une conductivité électrique.

Ce lampe doit être monté d'une boîte de sortie.Outlet Box.

(Junction Box / Pancake Box)


Les connexions électriques doivent être effectuées par du personnel qualifié.

Toujours utiliser la source de lumière recommandée.

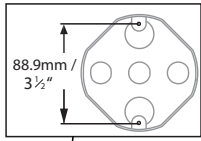
Une fois installée et branchée sur le secteur, ne pas couvrir.

Si le câble ou le cordon est endommagé, il doit être remplacé exclusivement par le fabricant, son agent technique ou toute autre personne qualifiée afin d'éviter tout risque.

Le fabricant n'est pas responsable de la mauvaise utilisation du produit.

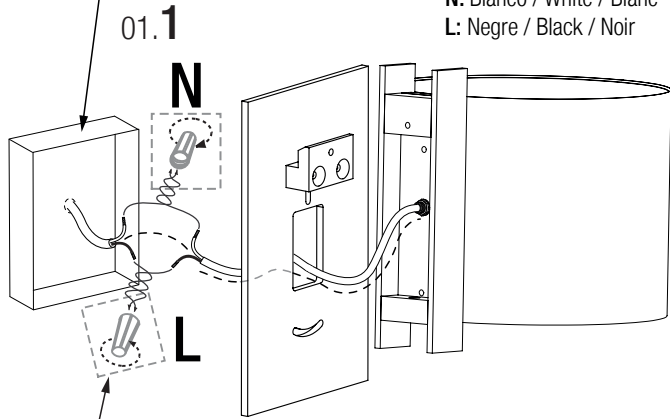


La lámpara debe ser montada en la caja de salida  
 Outlet Box (Junction Box / Pancake Box) /  
 This lamp should be installed in the Outlet Box  
 (Junction Box / Pancake Box) /  
 Cette lampe est prête à être connectée sur son bornier de  
 sortie (Outlet Box (Junction Box / Pancake Box))



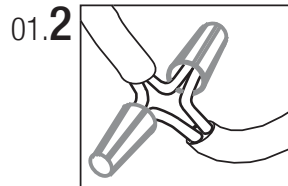
**OutletBox**  
 (Junction Box /  
 Pancake Box)  
**no incluido /**  
**not included /**  
**n'est pas inclus**

**N:** Blanco / White / Blanc  
**L:** Negro / Black / Noir

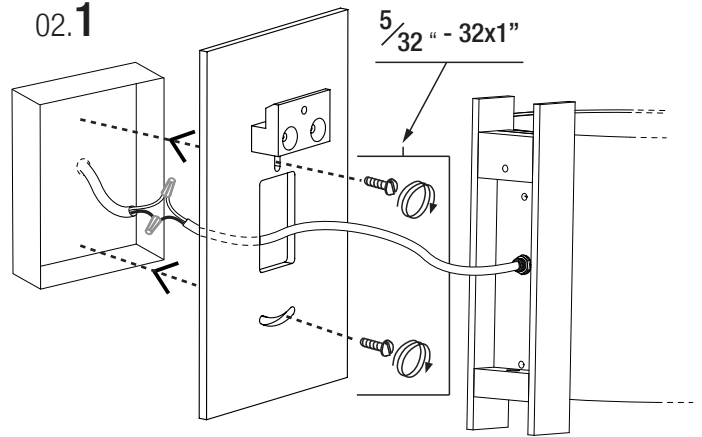


**Connector no incluido /**  
**Connector not included /**  
**Le connecteur n'est pas inclus.**

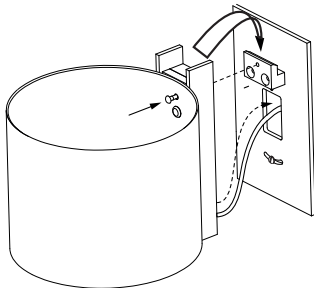
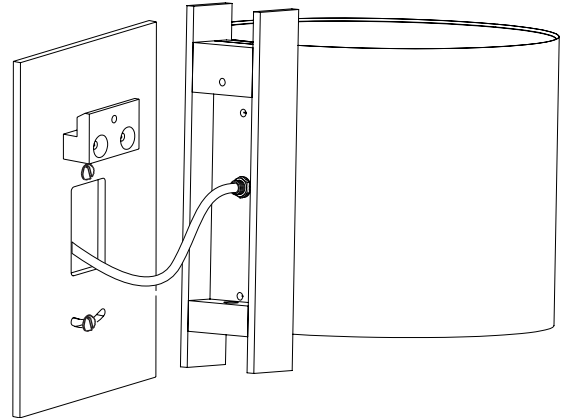
Model :  
 SW-1 Min # 24x2 Max #16x1+#18x2



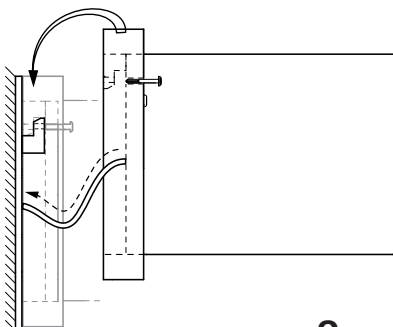
**02.1**



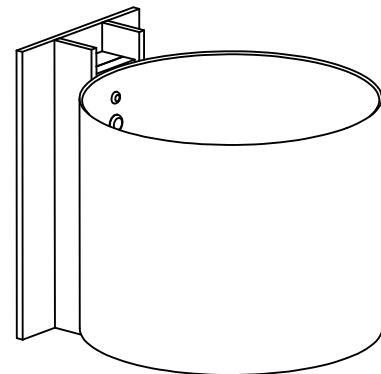
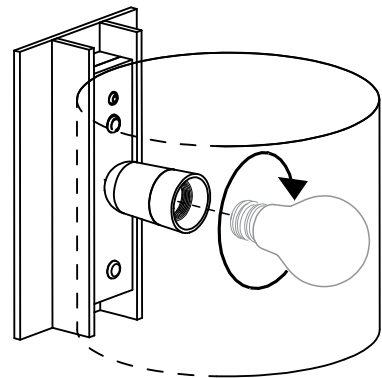

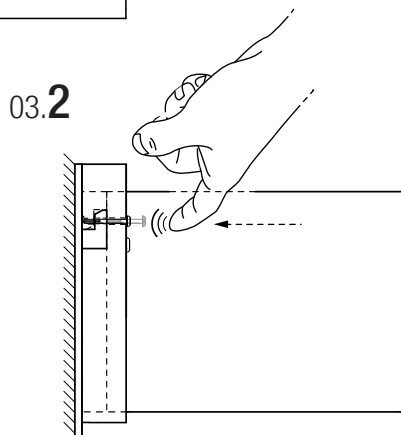
**02.2**

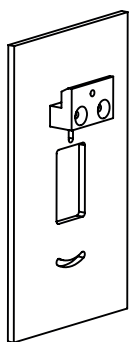


**03.1**

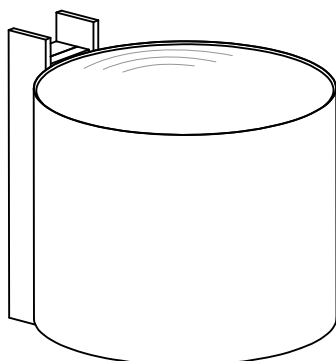


**03.2**





x1

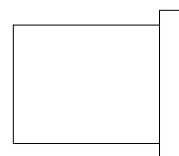


x1



x2

5/32" - 32x1"



# TMM Corto

Con Difusor / With Diffuser / Avec Difuseur

Con conexión directa pared /  
Connected directly to the wall /  
Directe dans le mur.

Miguel Milá

Aplique /

Wall lamp /

Applique

santacole.com

## CARACTERÍSTICAS TÉCNICAS / TECHNICAL CHARACTERISTICS/ CARACTÉRISTIQUES TECHNIQUES

**Peso / Weight / Poids :** 0,5 kg / 1.1 lb

**Portalámparas / Bulbholder / Douille :** E26

**Fuente de luz recomendada / Light source recommended /**

**Source de lumière recommandée:** (no incluida / not included / non incluse)

LED : 8 W

Fluorescente compacto / Compact fluorescent / Fluorescence compacte : 11W

Incandescente / Incandescent / Incandescente : 60 W

Alt. máx. / Max. hgt. / Hteur. max.: 105 mm /4.1"

**Tensión de entrada / Input voltage / Voltage d'alimentation**

UL US 120VAC. 60Hz

JAPAN 100VAC. 50Hz

**Normativa / Regulations / Règles**

UL US Non Class 2 Dry location only

UL 1598 E-353545

## MANTENIMIENTO

Limpiar con un paño suave. No utilizar productos amoniacales, disolventes, abrasivos, etc.

De acuerdo con la legislación vigente, la garantía de este producto es de dos años a partir de la fecha de compra. La información técnica facilitada por Santa & Cole en cuanto a dimensiones, materiales y características, puede ser modificada sin previo aviso. Asimismo es necesario conservar las Instrucciones de montaje para su futuro mantenimiento.

## MAINTENANCE

Clean with a smooth cloth. Do not use ammonia products, solvents, abrasives, etc.

Pursuant to the legislation in force, this product is guaranteed for two years starting from the date of purchase. The technical information supplied by Santa & Cole in relation to dimensions, materials and characteristics may be modified without prior notice. It is also necessary to keep the Assembly instructions for future maintenance.

## ENTRETIEN

Nettoyer avec un chiffon doux. Ne pas utiliser de l'ammoniaque, des solvants, des abrasifs, etc.

En vertu de la législation en vigueur, la garantie de ce produit est de deux ans à compter de la date d'achat. Les informations techniques fournies par Santa & Cole sur les dimensions, les matériaux et les caractéristiques peuvent être modifiées sans préavis. Il est également nécessaire de conserver les instructions de montage pour l'entretien futur.

## INSTRUCCIONES DE SEGURIDAD

Lámpara apta sólo para uso interior.

No coloque la lámpara en superficies húmedas ni que presenten conductividad eléctrica.

Esta lámpara debe montarse en la caja de salida.Outlet Box

(Junction Box / Pancake Box)

Las conexiones eléctricas deben realizarse por personal especializado.

Utilice siempre la fuente de luz recomendada.

Una vez montada y conectada a la red eléctrica, no la cubra.

Si el cable o cordón eléctrico está dañado, debe sustituirse exclusivamente por el fabricante, su servicio técnico o una persona de cualificación equivalente con objeto de evitar cualquier riesgo.

El fabricante no se hace responsable del uso indebido del producto.

## SAFETY INSTRUCTIONS

Lamp suitable only for indoor use.

Do not place the light source on damp surfaces or those with electric conductivity.

This lamp must be mounted an Outlet Box. (Junction Box / Pancake Box)

The electric connections must be carried out by specialized personnel.

Always use the recommended light source.

Do not cover once assembled and connected to the mains.

If this lamp electric wire or cord is damaged, it should be replaced exclusively by the manufacturer, its technical service or someone with an equivalent qualification in order to avoid any risk.

The manufacturer is not responsible for improper use of the product.

## CONSIGNES DE SECURITE

Lampe appropriée pour une utilisation en intérieur uniquement.

Ne placez pas la lampe sur des surfaces mouillées ou qui présentent une conductivité électrique.

Ce lampe doit être monté d'une boîte de sortie.Outlet Box.

(Junction Box / Pancake Box)


Les connexions électriques doivent être effectuées par du personnel qualifié.

Toujours utiliser la source de lumière recommandée.

Une fois installée et branchée sur le secteur, ne pas couvrir.

Si le câble ou le cordon est endommagé, il doit être remplacé exclusivement par le fabricant, son agent technique ou toute autre personne qualifiée afin d'éviter tout risque.

Le fabricant n'est pas responsable de la mauvaise utilisation du produit.



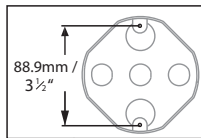
**01** La lámpara debe ser montada en la caja de salida

Outlet Box (Junction Box / Pancake Box) /

This lamp should be installed in the Outlet Box

(Junction Box / Pancake Box) /

Cette lampe est prête à être connectée sur son bornier de sortie (Outlet Box (Junction Box / Pancake Box))



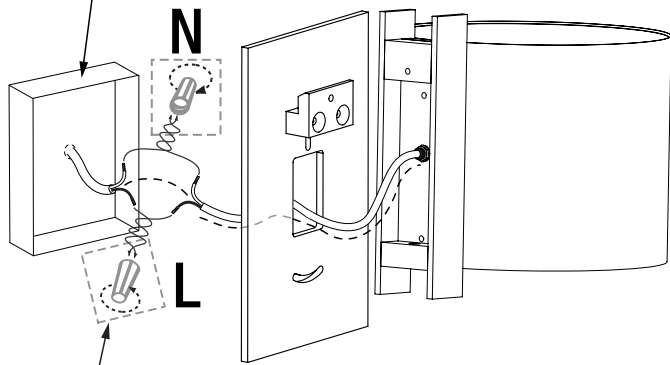
**OutletBox**  
(Junction Box /  
Pancake Box)

no incluido /  
not included /  
n'est pas inclus

N: Blanco / White / Blanc

L: Negro / Black / Noir

01.1

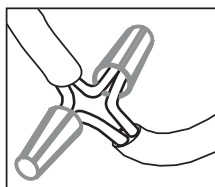


Connector no incluido /  
Connector not included /  
Le connecteur n'est pas inclus.

Model :

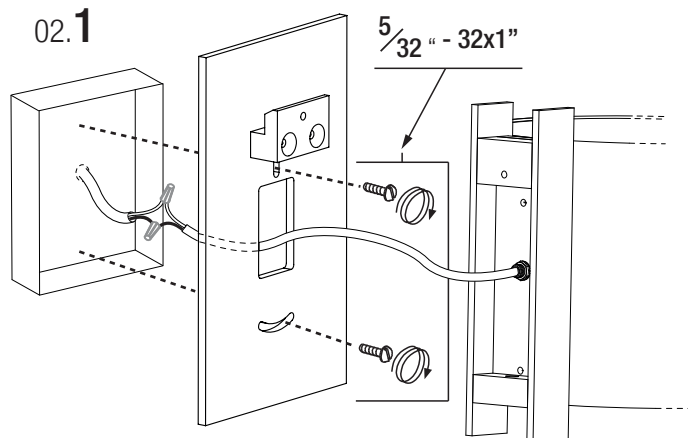
SW-1 Min # 24x2 Max #16x1+#18x2

01.2

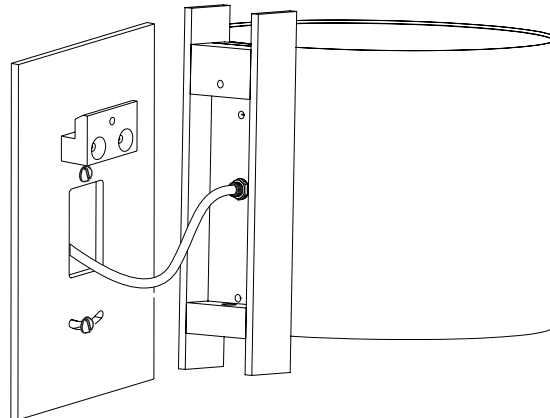


**02**

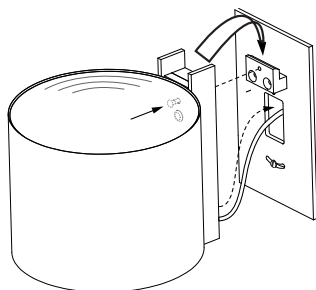
02.1



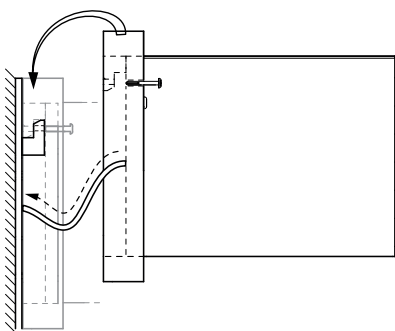
02.2



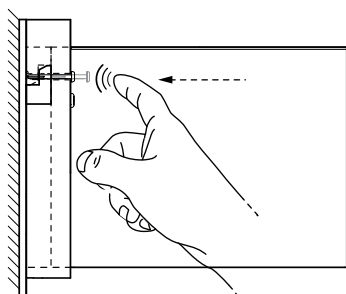
**03**



03.1



03.2



**04**

